

Do not dispose of this product or the built-in battery in household waste. For details see <https://www.nintendo.com/eu/docs>. The battery should be removed by a qualified professional. Visit <https://www.nintendo.com/eu/battery> for more information.

Nintendo Sound Clock: Alarmo™

FAA-CLO-S-RAAAA-ESF-C1

ENGLISH

Nintendo may change product specifications and update this information from time to time. The latest version of this document is available at <https://www.nintendo.com/eu/docs> (This service may not be available in some countries.)

Health and Safety Information

Please read and observe the health and safety information. Failure to do so could result in injury or damage. Adults should supervise the use of this product by children.

⚠ WARNING – Battery

- This product contains a coin battery. Do not replace the battery yourself. The battery must be removed by a qualified professional. Please contact Nintendo Customer Support for more information.
- Stop using this product if the battery is leaking. If battery fluid comes into contact with your eyes, immediately rinse your eyes with plenty of water and consult a doctor. If any fluid leaks on your hands, wash them thoroughly with water. Carefully wipe the fluid from the exterior of this product with a cloth.

⚠ WARNING – Electrical Safety

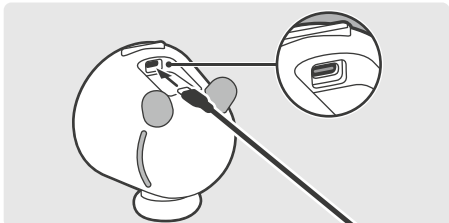
- A type A USB AC adapter supporting 7.5W (5V/1.5A) (sold separately) is required to supply power to this product.
- Do not expose this product to fire, microwaves, direct sunlight, high or extremely low temperatures.
- Do not let this product come into contact with liquid and do not use it with wet or oily hands. If liquid gets inside this product, stop using it and contact Nintendo Customer Support.
- Do not expose this product to excessive force. Do not pull on the USB cable and do not twist it too tightly.
- Do not touch this product, the AC adapter or connected devices during a thunderstorm.
- If you hear a strange noise, see smoke or smell something strange, unplug this product from the power supply and contact Nintendo Customer Support.
- Do not disassemble or try to repair this product. If this product is damaged, stop using it and contact Nintendo Customer Support. Do not touch damaged areas. Avoid contact with any leaking fluid.
- Do not touch device connectors with your fingers or metal objects.

⚠ WARNING – General

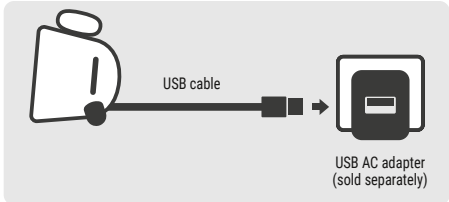
- Keep this product and packaging materials away from young children and pets. Packaging items may be swallowed. The cable can coil around the neck.
- Do not use this product within 15 centimetres of a cardiac pacemaker. If you have a pacemaker or other implanted medical device, first consult a doctor.
- Wireless communication may not be allowed in certain places such as hospitals. Please follow respective regulations.
- Do not play sound at high volume levels for long periods due to hearing damage risk. Keep the volume at a level at which you can hear your surroundings. Consult a doctor if you experience symptoms such as buzzing in your ears.
- Do not use or store this product in unstable areas.

CAREFUL USAGE

- Do not place this product in humid areas or areas where the temperature can suddenly change. If condensation forms, wait until the water droplets have evaporated.
- Do not use the product in dusty or smoky areas.
- Clean the product regularly to avoid the buildup of dust. Make sure the product is unplugged from the power supply when you clean it. Dust on plugs and cable connectors can be removed with a vacuum. To clean the LCD screen, wipe it with a soft, dry cloth. To clean the body of the product, wipe it with a soft, damp cloth, then dry it completely before using it again. Avoid using thinner or other solvents.

How to Use


Insert the USB cable into the port on the underside of the product.



Follow the on-screen instructions to set up the product.

Nintendo Customer Support

<https://support.nintendo.com>

Warranty Information

To find out how to receive warranty information, see <https://support.nintendo.com>

SVENSKA

Nintendo kan eventuellt ändra produktspecifikationer och uppdatera den här informationen mellanåt. Den senaste versionen av dethär dokumentet finns tillgänglig på <https://www.nintendo.com/eu/docs> (Den här tjänsten är eventuellt inte tillgänglig i vissa länder).

Hälsa- och säkerhetsinformation

Läs och följ hälsa- och säkerhetsinformationen. Om du inte gör detta kan det leda till personskada eller annan skada. Om barn ska använda den här produkten bör vuxna ha dem under uppsyn.

⚠ VARNING – Batteri

- Denna produkt innehåller ett knappcells batteri. Batteriet får endast tas ur och bytas ut av en kvalificerad yrkesman. Kontakta Bergsala Service Center för mer information.
- Sluta använda den här produkten om batteriet läcker. Om batteriavskå kommer i kontakt med dina ögon skölj du omedelbart dina ögon med mycket vatten och konsultera en läkare. Om vätska läcker på dina händer tvätta du dem ordentligt med vatten. Torka noggrant bort vätskan från den här produktens utsida med en trasa.

⚠ VARNING – Elsäkerhet

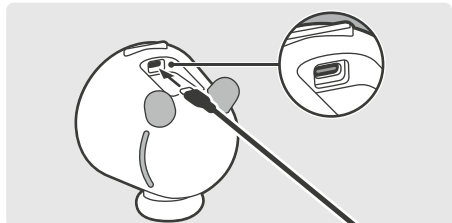
- Denna USB AC-adapter av typ A med stöd för 7,5 W (5 V/1,5 A) (säljs separat) krävs för att strömförsörja den här produkten.
- Utsätt inte den här produkten för eld, mikrovågor, direkt solljus, höga eller extremt låga temperaturer.
- Låt inte den här produkten komma i kontakt med vätskor och använd den inte med blöta eller oljiga händer. Om det kommer in vätska i den här produkten slutar du att använda den och kontaktar Bergsala Service Center.
- Utsätt inte den här produkten för överdrivet våld. Dra inte i USB-kabeln och vrid den inte för hårt.
- Rör inte den här produkten, nätaggarna när anslutna enheter under åskväder.
- Om du hör ett konstigt ljud, ser rök eller något luktar konstigt lukt ska du koppla bort produkten från strömförsörjningen och kontaktar Bergsala Service Center.
- Montera inte isår och försök inte att reparera den här produkten. Om den här produkten är skadad slutar du att använda den och kontaktar Bergsala Service Center. Rör inte skadade områden. Undvik kontakt med läckande vätska.
- Rör inte enheternas kontakter med dina fingrar eller metallföremål.

⚠ VARNING – Allmänt

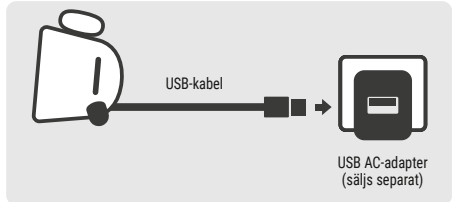
- Förvara den här produkten förpackningsmaterial utom räckhåll för små barn och husdjur. Förpackningsföremål kan oavsiktligt sväljas. Kabeln kan ringlas runt halsen.
- Använd inte handkontrollen inom 15 centimeter från en pacemaker. Om du har en pacemaker eller någon annan inopererad medicinteknisk apparat ska du först konsultera en läkare.
- Trådlös kommunikation kan vara förbjuden på vissa platser, såsom sjukhus. Följ särskilda bestämmelser.
- Spela inte upp ljud på hög volym under längre perioder på grund av risken för hörselskador. Håll volymen på en sådan nivå att du kan höra din omgivning. konsultera en läkare om du upplever symtom som till exempel surrande i öronen.
- Använd eller förvara inte denna produkt på osäkra platser.

FÖRSIKTIG ANVÄNDNING

- Placera inte produkten i fuktiga områden eller i områden där temperaturen plötsligt kan förändras. Om det uppstår kondens stänger du av strömmen och väntar tills vattendropparna har dunstat.
- Använd inte i dammiga eller rökiga områden.
- Rengör produkten regelbundet för att undvika ansamling av damm. Se till att produkten är fränkopplad från strömförsörjningen när du rengör den. Damm på kontakter och kabelanslutningar kan tas bort med en dammsugare. Rengör LCD-skärmen genom att torka av den med en mjuk, torr trasa. Rengör övriga delar av produkten genom att torka av den med en mjuk och lätt fuktig trasa och låt den sedan bli helt torr innan du använder den igen. Undvik att använda thinner eller andra lösningsmedel.

Använd så här


Sätt i USB-kabeln i porten på undersidan av produkten.



Följ instruktionerna som ges på skärmen för att konfigurera produkten.

Bergsala Service Center

<https://www.nintendo.se/support>

Kassering av den här produkten

Kassera inte den här produkten eller det inbyggda batteriet i hushållsavfallet. Se <https://www.nintendo.com/au/docs> för mer information.

Batteriet bör tas ur av en kvalificerad yrkesman. Besök <https://www.nintendo.com/au/battery> för mer information.

Information om garanti

Besök <https://www.nintendo.se/support> för hur du får information om garanti.

SUOMI

Nintendo voi silloin tällöin muuttaa tuotetietoja ja päivittää näitä tietoja. Tämän asiakirjan uusien versio on saatavilla osoitteesta: <https://www.nintendo.com/au/docs> (Tämä palvelu ei välttämättä ole käytettävissä kaikissa maissa.)

Terveys- ja turvaohjeet

Noudata terveys- ja turvaohjeita huolellisesti. Ohjeiden laiminlyönti voi johtaa tapaturmaan tai loukkaantumiseen. Jos lapset käyttävät tätä tuotetta, aikuisten on valvottava sitä.

⚠ VAROITUS – paristo

- Tämä tuote sisältää nappipariston. Älä yritä vaihtaa paristoa itse. Pariston saa poistaa vain pätevä asiantuntija. Saat lisätietoa Bergsala Service Center -kuluttajapalvelusta.
- Jos paristo vuotaa, lopeta tämän tuotteen käyttö. Jos paristonestettä joutuu silmiin, huutele silmät välittömästi runsaalla vedellä ja hakeudu lääkäriin. Jos nestettä joutuu käsillesi, pese ne huolellisesti vedellä. Pyyhi neste tämän tuotteen ulkopinnasta varovasti liinalla.

⚠ VAROITUS – sähköturvallisuus

- Tämä tuote tarvitsee virtalähteesen tyyppin A USB-virtasovittimen, jossa on 7,5 W tuki (5V/1,5A) (myydään erikseen.)
- Älä altista tuotetta tulelle, mikroaalloille, suoralle auringonvalolle tai hyvin kuumille tai kylmille lämpötiloille.
- Älä päästä tuotetta kosketuksiin nesteiden kanssa äläkä käytä sitä märillä tai öljyisillä käsillä. Jos tuotteen sisään pääsee nestettä, lopeta sen käyttö ja ota yhteyttä Bergsala Service Center -kuluttajapalveluun.
- Älä käytä tarpeettoman paljon voimaa. Älä vedä USB-kaapelia tai väännä sitä liian tiukkaan.
- Älä koske tuotteeseen, muuntajaa tai siihen liitettyihin laitteisiin ukonilman aikana.
- Jos kuulet outoa ääntä, näet savua tai haistat jotakin outoa, irrota tuote pistorasiasista ja ota yhteyttä Bergsala Service Center -kuluttajapalveluun.
- Älä pura tai yritä korjata tuotetta. Jos tuote vahingoittuu, lopeta sen käyttö ja ota yhteyttä Bergsala Service Center -kuluttajapalveluun. Älä koske vahingoittuneisiin osiin. Älä koske tuotteesta mahdollisesti vuotaneisiin nesteisiin.
- Älä koske laitteiden liitäntöihin sormilla tai metalliesineillä.

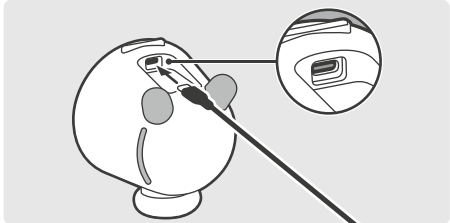
⚠ VAROITUS – yleistä

- Älä jätä tätä tuotetta tai sen pakkausmateriaaleja pienten lasten tai lemmikkien ulottuville. Pienet lapset tai lemmikit saattavat vahingossa nieleistä pakkausmateriaaleja. Johto voi kiertyä kaulan ympärille.
- Älä käytä tuotetta alle 15 senttimetrin etäisyydellä sydämentahdistimesta. Jos sinulla on sydämentahdistin tai jokin muu istutettu lääketieteellinen koje, keskustele ensin lääkäriin kanssa.
- Langattoman yhteyden käyttö ei välttämättä ole sallittua tietyissä paikoissa, kuten sairaaloissa. Noudata annettuja ohjeita.
- Älä kuuntele kellon ääniä korkealla äänenvoimakkuudella pitkään, sillä se voi vahingoittaa kuuloa. Pidä äänenvoimakkuus tasolla, jolla kuulet myös ympäristösi. Jos koet oireita, kuten korvien soimista, ota yhteyttä lääkäriin.
- Älä käytä tai säilytä tuotetta epätasaisilla pinoilla.

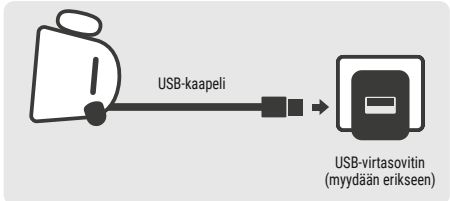
TURVALLINEN KÄYTTÖ

- Älä sijoita tätä tuotetta kosteisiin paikkoihin tai paikkoihin, joissa lämpötila voi muuttua äkillisesti. Jos kosteutta tiivistyy, odota, kunnes vesipisarat ovat haihtuneet.
- Älä käytä pölyisissä tai savuisissa ympäristöissä.
- Puhdista tuote säännöllisesti estääksesi pölyn kertymisen. Varmista, että tuote on irrotettu virtalähteestä ennen puhdistusta. Pölyn voi poistaa liittimistä imurilla. Puhdista LCD-näyttö pehmeällä, kuivalla liinalla. Puhdista laitteen runko pehmeällä, kostealla liinalla ja kuivaa se kokonaan ennen uudelleenkäyttöä. Vältä tinnerin tai muiden luottimien käyttöä.

Käyttäminen



Liitä USB-kaapeli tuotteen pohjassa olevaan porttiin.



Seuraa näyttöä näkyviä ohjeita tuotteen asentamiseksi.

Bergsala Service Center

<https://www.nintendo.fi/support>

Tuotteen hävittäminen

Älä hävitä tätä tuotetta tai sen paristoa kotitalousjätteen mukana. Lisätietoja osoitteesta <https://www.nintendo.com/au/docs>

Pariston saa poistaa vain pätevä asiantuntija. Jos haluat lisätietoja, käy osoitteessa <https://www.nintendo.com/au/battery>

Takuutiedot

Tietoa takuutietojen saamisesta on osoitteessa <https://www.nintendo.fi/support>

Technical Specifications • Tekniska specifikationer • Tekniset tiedot

Nintendo Sound Clock: Alarmo	Operating frequency band(s) Fungerande frekvensband Käyttötaajuusalue(et)	Maximum radio-frequency power Maximal radiofrekvenseffekt Enimmäislähetysteho
WLAN	2412-2472MHz	12dBm
Sensor / Anturi	24.15GHz	5.1dBm

This short range radio device is a category 1 receiver as per ETSI EN 300 440. • Denna kortdistansradio är en kategori 1-mottagare enligt ETSI EN 300 440 • Tämä lyhyen kantaman radiolaitte on ETSI EN 300 440 -standardin mukainen luokan 1 vastaanotin.

For explanation of the symbols and markings used on this product, see <https://www.nintendo.com/au/docs>
Se <https://www.nintendo.com/au/docs> för en förklaring av hur symbolerna och märkningarna används på den här produkten.
Katsa tässä tuotteessa käytettyjen symbolien ja merkintöjen selitys osoitteesta <https://www.nintendo.com/au/docs>

DECLARATION OF CONFORMITY / FÖRSÄKRAN OM ÖVERENSSTÄMMELSE / VAATIMUSTENMUKAISUSVAKUUTUS

Hereby, Nintendo declares that the radio equipment type (Nintendo Sound Clock: Alarmo) is in compliance with the relevant statutory requirements. The full text of the declaration of conformity is available at the following internet address: <https://www.nintendo.com/au/docs>
Härmed försäkras Nintendo att denna typ av radioutrustning (Nintendo Sound Clock: Alarmo) överensstämmer med direktiv 2014/53/EU. Den fullständiga texten till EU-försäkran om överensstämmelse finns på följande webbadress: <https://www.nintendo.com/au/docs>
Nintendo vakuuttaa, että radiolaitetyyppi (Nintendo Sound Clock: Alarmo) on direktiivin 2014/53/EU mukainen. EU-vaatimustenmukaisuusvakuutuksen täysimittainen teksti on saatavilla seuraavassa internetosoitteessa: <https://www.nintendo.com/au/docs>



Manufacturer: Nintendo Co., Ltd., Kyoto 601-8501, Japan
Importer in the EU: Nintendo of Europe SE, Goldsteinstrasse 235, 60528 Frankfurt, Germany

MODEL NO.: CLO-001

© Nintendo